







Reconocimiento de la calidad como prescriptor contra la desinformación

Quality recognition as a prescriber against disinformation

-  Dra. Dolors Palau-Sampio. Profesora Titular, Departamento de Teoría de los Lenguajes y Ciencias de la Comunicación, Universidad de Valencia (España) (dolors.palau@uv.es) (<https://orcid.org/0000-0001-9051-0239>)
-  Dr. Adolfo Carratalá. Profesor Titular, Departamento de Teoría de los Lenguajes y Ciencias de la Comunicación, Universidad de Valencia (España) (adolfo.carratala@uv.es) (<https://orcid.org/0000-0002-9865-9246>)
-  Dra. Raquel Tarullo. Investigadora CONICET, Instituto de Política y Gobierno, CITNoBA, Buenos Aires (Argentina) (mratarullo@comunidad.unnoba.edu.ar) (<https://orcid.org/0000-0003-2372-7571>)
-  Dra. Paz Crisóstomo. Profesora Asociada, Departamento de Periodismo, Universidad Mayor, Santiago de Chile (Chile) (paz.crisostomo@umayor.cl) (<https://orcid.org/0000-0002-9761-2112>)

RESUMEN

El contexto mediático híbrido y la infodemia han incrementado el peligro de la desinformación, sobre todo entre los jóvenes, que mayoritariamente consumen contenidos digitales. Este artículo tiene como objetivo conocer las competencias y habilidades para detectar contenidos de baja calidad vinculados con la desinformación por parte de estudiantes de Periodismo y Comunicación de Argentina, Chile y España. A partir de un doble estudio comparativo, por países y nivel de formación, se pretende determinar las destrezas de futuros periodistas en el reconocimiento de información falsa. A través de un cuestionario online, los participantes (N=300) evaluaron la calidad observada (mínima, media o excelente) y los problemas detectados a partir de 12 ítems publicados tanto en medios convencionales como en pseudomedios. La comparación de resultados con el grupo experto muestra que cerca del 60% del alumnado tiene dificultades para identificar la calidad de forma precisa y que esta habilidad es mayor en los grupos avanzados. De una selección de cinco noticias, los participantes solo pudieron reconocer con éxito un 25,3% de los errores que podían observarse en los textos. La identificación mejora en noticias vinculadas con la COVID-19. El estudio revela que el alumnado sobrevalora su destreza para detectar desinformación, con una autopercepción de 3,46 sobre 5. Los resultados también señalan que su dieta mediática combina de forma prioritaria medios digitales y redes, mientras que los medios tradicionales tienen un carácter residual.

ABSTRACT

Hybrid media context and the infodemic have increased the threat of disinformation, particularly among young people who mostly consume digital content. This article aims to identify the competencies needed to detect low-quality content linked to disinformation by Journalism and Communications undergraduates from Argentina, Chile, and Spain. Based on a double comparative study by countries and levels of education, it tries to predict the skills of future journalists in recognising false information. From an online questionnaire, the participants (N=300) evaluated the quality observed (minimum, average or excellent) and the problems detected from 12 items published in both conventional and pseudo-media. The comparison of results with the expert group shows that about 60% of the students have difficulties in identifying quality accurately and that this ability is higher in the advanced groups. From a selection of five news items, the participants were only able to successfully report 25.3% of the real mistakes in the texts. The correct identification of these mistakes improves in news related to the COVID-19 pandemic. Conclusions reveal that undergraduates overestimate their ability to detect disinformation, with a self-perception of 3.46 out of 5. The results also indicate that their media diet combines digital media and social media as a priority, while traditional media have a residual nature.

PALABRAS CLAVE | KEYWORDS

Desinformación, noticias falsas, calidad informativa, competencia mediática, estudiantes universitarios, periodismo. Disinformation, fake news, information quality, media literacy, university students, journalism.

1. Introducción y estado de la cuestión

1.1. Calidad periodística, credibilidad en los medios y desinformación

La desconfianza hacia los medios de comunicación se relaciona a menudo con su percepción como actores generadores de desinformación (Masip et al., 2020). A ello ha contribuido en los últimos años el contexto de crisis económica y de modelo de negocio (Franklin, 2014; Ryfe, 2019), que ha venido a ahondar en una reducción de los estándares de calidad periodística (Gómez-Mompart & Palau-Sampio, 2013; Gómez-Mompart et al., 2015). Diversos estudios apuntan a graves deficiencias que repercuten en su credibilidad social, desde la falta de transparencia y representatividad a la politización, las agendas ocultas ligadas a intereses comerciales, la escasa profundidad en el tratamiento o la quiebra en los mecanismos de control y la difusión de noticias poco cuidadosas o sesgadas (Lacy & Rosenstiel, 2015; Newman & Fletcher, 2017).

Estos problemas de los medios convencionales se han visto intensificados con las particularidades de un contexto híbrido de comunicación (Chadwick, 2017). En él conviven actores con propósitos desinformativos no siempre identificables para una audiencia con bajos estándares de alfabetización mediática (García-Ruiz et al., 2014) y con un consumo canalizado a través de redes sociales (Romero-Rodríguez & Aguaded, 2016a; Newman et al., 2021), desligado de la matriz informativa. Este fenómeno se ha traducido en una mayor facilidad de creación y difusión de bulos en las plataformas digitales que, como consecuencia de la incertidumbre y el temor generados por la pandemia de la COVID-19, adquiere una especial relevancia en el contexto iberoamericano (Gutiérrez-Coba et al., 2020). Un estudio sobre cómo las audiencias digitales de Argentina, Chile y España evaluaban la desinformación en la red reveló que les resultaban preocupantes las noticias sesgadas o inventadas por razones políticas o comerciales, mientras que les generaban menor inquietud los problemas ligados a la falta de calidad periodística (Rodríguez-Virgili et al., 2021).

Estos tres países han sido testigos de la envergadura adquirida por los fenómenos de desinformación y del peligro que entrañan para la sociedad y la seguridad (Salaverría, 2021). En Argentina se registró una preocupación creciente durante los primeros meses de la pandemia (Nielsen et al., 2020) y en relación con aquellos contenidos engañosos sobre la COVID-19 y su incidencia en el sistema político y sanitario del país (Gamir-Ríos & Tarullo, 2022). En Chile, se comprobó que la franja de edad de 18 a 24 años es la que más confía en las redes sociales y la que mayor credibilidad adjudica a noticias falsas (Grassau et al., 2019). Por último, en España, su impacto se ha observado tanto en el campo político (Paniagua-Rojano et al., 2020) como en el científico (Salaverría et al., 2020) y económico (Romero-Rodríguez & Aguaded, 2016b).

1.2. El alumnado universitario de Comunicación frente a los contenidos falsos

Diversas investigaciones han explorado en los últimos años la necesidad de alfabetización mediática entre la llamada generación Z, para dotar de estrategias a los jóvenes en el desarrollo de una conciencia crítica sobre los medios y, en particular, sobre las plataformas digitales (McDougall, 2019; Silveira, 2020). De hecho, estas se han convertido en la principal vía de acceso a la información por parte de los jóvenes (Catalina-García et al., 2019), consolidando una tendencia observada desde hace años (Casero-Ripollés, 2012) y que ha motivado la preocupación por indagar en las razones que tiene la juventud universitaria por compartir falsos contenidos en distintos países (Tarullo & Frezzotti, 2021).

Madrid-Morales et al. (2021) atribuyen al elevado compromiso político o a la voluntad de diversión las principales motivaciones para el intercambio de desinformación, mientras que la investigación de Leeder (2019) sugiere que la disposición del alumnado universitario a compartir noticias falsas a través de redes sociales no está supeditada a la veracidad que le atribuyen al contenido. Uno de los principales problemas observados es la dificultad para establecer la fiabilidad de las fuentes. La credibilidad está asociada a factores como la confianza que genera el medio que difunde la información (Herrero-Diz et al., 2019) o el hecho de que esta llegue a través de las propias redes, en un consumo de contenidos fundamentalmente lúdico, que busca mantener y desarrollar contactos con otros usuarios (Eger et al., 2020). Sin embargo, la fiabilidad no resulta un atributo decisivo en el consumo, como demuestran Pérez-Escoda et al. (2021), al tiempo que reclaman una alfabetización mediática desde una perspectiva crítica.

Entre la llamada generación Z, las y los futuros profesionales del periodismo constituyen un sector de atención relevante, tanto por su motivación de luchar contra la desinformación y formación específica como por las implicaciones que su desempeño profesional tendrá para el conjunto de la sociedad. En esta línea, algunos estudios han puesto el foco, de forma más específica, en cómo se relaciona el alumnado de Periodismo y Comunicación con el entorno de desinformación actual, ya sea para analizar sus opiniones y actitudes ante las fake news (Mendiguren et al., 2020; Martín-Herrera & Micaletto-Belda, 2021), su percepción (Catalina-García et al., 2019; Antunes-Sobral & Nina-de-Morais, 2020; Tejedor et al., 2021b) o su preparación para identificarlas (Cruz & Morais, 2020). Los resultados de estos trabajos apuntan a que las y los estudiantes de estas áreas son conscientes del problema de la desinformación, han desarrollado cierta desconfianza hacia la información recibida y alguna vez han dado por verídico algún contenido que no lo era, lo que les lleva a reconocer cierta dificultad a la hora de detectar noticias falsas. Esta vulnerabilidad ante contenidos desinformativos parece haberse visto acentuada en el contexto de una crisis como la que ha supuesto la infodemia generada durante la pandemia de la COVID-19, período en el que la mayor parte de estos y estas estudiantes reconocen haber recibido noticias falsas (Martín-Jiménez et al., 2021; Tejedor et al., 2021b). Pese a que la mayor parte de estas investigaciones se circunscriben a contextos nacionales, algunos análisis comparados han evidenciado variaciones en función del país, en la forma en que este alumnado se enfrenta a la desinformación (Catalina-García et al., 2019) o evalúa las redes sociales como canales que la potencian (Tejedor et al., 2021a).

Esta investigación apuesta por un análisis comparativo transnacional, con el objetivo de explorar las habilidades y capacidades de periodistas en formación para identificar aquellos contenidos que presentan graves problemas desde el punto de vista de la calidad y la deontología profesional. En este sentido, se plantea un estudio comparativo a dos niveles, incluyendo grado de formación –alumnado de primero (n1) y cursos avanzados (na)– y países –Argentina, Chile y España–, con la finalidad de establecer diferencias y analogías. La selección de tres países hispanohablantes facilita acceder a los mismos textos, al tiempo que la diversidad geográfica permite analizar en qué grado la proximidad a los temas garantiza una mayor o menor facilidad para detectar problemas de calidad ligados a la desinformación. El estudio pretende responder a las siguientes preguntas de investigación:

- PI1. ¿Cuáles son las vías principales de acceso a la información para el alumnado de Periodismo/Comunicación? ¿Varían en función del nivel de estudios o del país?
- PI2. ¿Cuál es su capacidad para identificar adecuadamente la calidad periodística? ¿Mejora la destreza frente a contenidos de pseudomedios o próximos a su contexto?
- PI3. ¿Reconoce el alumnado adecuadamente los errores de calidad?
- PI4. ¿Cuál es la autocompetencia percibida por el alumnado en la identificación de pseudoinformación? ¿Se diferencia de la habilidad demostrada?

2. Material y métodos

Esta investigación pretende conocer las habilidades de estudiantes de Periodismo y Comunicación (N=300) de Argentina (n1=60, na=40), Chile (n1=60, na=40) y España (n1=60; na=40) en la identificación de contenidos informativos de calidad frente a otros falsos o sesgados. El estudio indaga no solo en el consumo informativo y las percepciones de futuros periodistas, sino también en sus habilidades, competencias y destrezas. Por este motivo, se ha optado por omitir el nombre de las cinco universidades de procedencia del alumnado. A través de la plataforma LimeSurvey, el cuestionario en línea anónimo se respondió entre octubre y noviembre de 2021, con un tiempo medio de 30 minutos.

Con el objetivo de analizar las habilidades del estudiantado participante en la evaluación de la calidad periodística, se seleccionaron 12 publicaciones digitales (Tabla 1), enmarcadas tanto en el contexto nacional de los tres países considerados en la muestra de estudiantes (8) como de alcance internacional (4). Dos de los contenidos se encuentran vinculados a la pandemia de la COVID-19 y el resto aborda cuestiones de política, sociedad, ciencia o derechos. La mayor parte de las piezas fueron extraídas de pseudomedios (Palau-Sampio, 2021) (7), y el resto de los medios convencionales (5). Las doce publicaciones presentan problemas de calidad y deontología periodística.

Tabla 1. Relación de publicaciones sometidas a evaluación

ID	Titular	Medio / Carácter	Calidad	Ámbito
N1	Los incendios forestales en Argelia han sido provocados por drones israelíes.	Mpr21 / Pseudo (PS)	Mínima	INT
N2	Un bebé agonizó 10 horas arriba de una bandeja antes de morir producto de un aborto.	Radio Popular Multimedia San Luis / Convencional (CON)	Mínima	ARG
N3	Piñera anunció el «plan de invierno» con brazaletes estilos CNI / Nazi.	Primera Línea Revolucionaria Chile / PS	Mínima	CHI
N4	Pfizer violó el protocolo y adulteró las pruebas para obtener la aprobación de la FDA.	Mpr21 / PS	Mínima	INT
N5	El viaje hacia la barbarie de Cristina, la fallera que se convirtió en yihadista.	ABC / CON	Media	ESP
N6	Evo Morales disfruta de yate costoso en Argentina.	Eldiario.net / PS	Mínima	ARG
N7	La NASA ya sabe la fecha EXACTA en la que un meteorito destruirá la Tierra.	Mediterráneo digital / PS	Mínima	INT
N8	Por primera vez votan personas con DNI no binario.	Mdz / CON	Media	ARG
N9	Masivo apoyo a la anciana de 90 años cuya casa ha sido okupada por una marroquí: «Te ayudaremos».	Altavoz de Sucesos / PS	Mínima	ESP
N10	Champán francés y relojes de lujo en la trama de corrupción urbanística de Valencia.	ABC / CON	Media	ESP
N11	INDH investiga denuncias de torturas en metro Baquedano: hallaron sangre en el piso y amarres.	Página 7 / PS	Mínima	CHI
N12	Biden tiene suficientes evidencias para concluir que el COVID-19 se escapó de un laboratorio chino.	Alerta Nacional / PS	Mínima	INT

A través del cuestionario, los participantes evaluaron el titular y los primeros párrafos para determinar: 1) la calidad observada (mínima, media o excelente) y 2) los problemas detectados, a elegir entre una lista de 12 opciones¹. Además, respondieron a: 3) las vías preferentes de acceso a la información; y 4) la percepción de la desinformación.

Los resultados del cuestionario online se compararon con los del grupo experto, integrado por nueve docentes de Periodismo y Comunicación de tres universidades de los países analizados, para fijar los valores comparativos respecto a la calidad observada y los problemas detectados. Cada uno de ellos respondió por separado a la encuesta y, tras cotejar los resultados, se estableció un consenso final para determinar los valores de referencia.

Los datos cuantitativos obtenidos de los cuestionarios fueron sometidos a análisis estadísticos descriptivos e inferenciales, utilizando un test de homogeneidad de proporciones (Chi-cuadrado) para poner a prueba las distribuciones de respuesta a través de países y cursos, y un test de independencia (Chi-cuadrado) para poner a prueba las posibles asociaciones entre las variables competencia propia, país y curso. Los análisis se realizaron con el programa estadístico libre R 4.0.3 (2020).

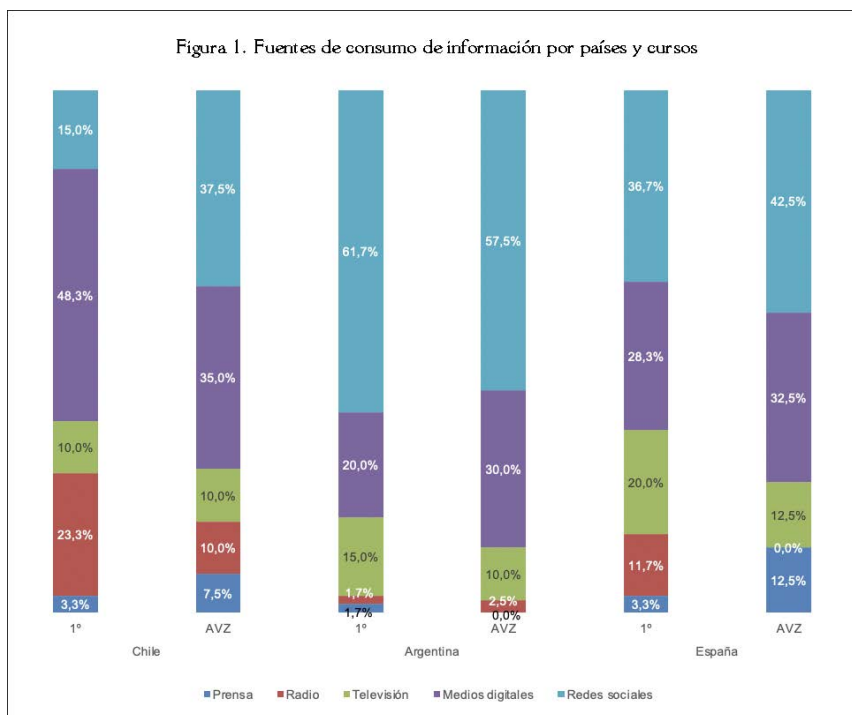
3. Análisis y resultados

3.1. Origen de la dieta mediática

Los resultados del estudio revelan que cerca de tres cuartas partes del alumnado encuestado basa su dieta mediática en propuestas digitales, frente a un cuarto que mantiene como canal de información alguno de los tres tradicionales (prensa, radio y televisión). No obstante, se observan variaciones destacadas, tanto entre países como, dentro de un mismo territorio, en el nivel cursado.

Las y los estudiantes de Argentina, Chile y España presentan diferencias estadísticamente significativas ($p=0,000499$) en sus principales vías de acceso a la información de actualidad (Figura 1). Mientras las redes sociales constituyen el canal prioritario para seis de cada diez estudiantes argentinos, en España esta proporción se reduce al 39% y en Chile es referida por un cuarto del alumnado. Este país, en cambio, es el que ofrece un mayor porcentaje de estudiantes que apuestan por medios digitales (42%), que prácticamente duplica los resultados de Argentina (24%).

La suma de accesos digitales se traduce en un consumo residual de medios convencionales en Argentina, donde apenas uno de cada seis estudiantes opta por televisión, radio o prensa. Este porcentaje se sitúa en torno a un tercio del alumnado en el caso de España y Chile, aunque con diferencias sustanciales en el tipo de medios elegidos. Mientras en Chile la radio juega un rol destacado, en España y Argentina es la televisión el medio tradicional con mayor peso. La prensa impresa resulta, en cualquier caso, minoritaria en los países considerados.



En los tres países se observa una tendencia creciente a informarse a través de canales digitales a medida que se avanza en el grado, mientras se reduce el peso de los convencionales. La distribución de respuestas por nivel de formación no es estadísticamente homogénea en todas las opciones de medios y redes: en España, resulta irrelevante el consumo de radio en el curso avanzado, mientras que se refuerza el de prensa; en Chile se produce un movimiento similar, aunque la radio se mantiene por delante; y, en Argentina, la prensa desaparece y la radio crece ligeramente.

3.2. Capacidad del alumnado para identificar adecuadamente la calidad periodística

El porcentaje de alumnos/as que reconoce correctamente la calidad de las noticias –en comparación con los valores asignados por el grupo experto– se sitúa en torno al 40% del total de participantes en la encuesta (Tabla 2). Los datos del estudio permiten distinguir una gran variabilidad en la percepción de la calidad atribuida, así como en la correspondencia con noticias de calidad mínima y media. Los casos más extremos de coincidencia entre expertos y alumnado corresponden a N3 (74%) y N4 (18,7%).

En N3, buena parte del alumnado identificó la escasa calidad de la noticia sobre un acto público en el que el expresidente de Chile, Sebastián Piñera, lucía un brazalete de estilo nazi. En N4, menos de uno de cada cinco estudiantes valoró adecuadamente la calidad de la noticia sobre Pfizer y las pruebas para obtener la aprobación de su vacuna. Ambos contenidos fueron publicados por pseudomedios.

En términos generales, se observan diferencias tanto entre países como cursos: el alumnado de España supera la media de identificación adecuada de la calidad (42,6%), el chileno la rebasa ligeramente (40,9%) y el argentino se sitúa por debajo (36,9%). Los resultados por cursos son coherentes con la adquisición de competencias profesionales a lo largo del grado en España y Chile, de modo que los avanzados de estos países muestran cerca de siete puntos en la mejora de esta habilidad. En cambio, en Argentina, se produce una caída de dos puntos y medio en esta destreza.

Estos resultados se reflejan en la percepción de cinco noticias, en las que el alumnado de primer curso mostró mayor coincidencia con los valores del grupo experto que el de los avanzados. En cambio, esta circunstancia se limitó a dos discrepancias en España (N5 y N10) y en Chile (N1 y N8).

Tabla 2. Correcta identificación de la calidad de las noticias

Noticias	Conjunto (n=300)	Argentina			Chile			España		
		1º (n=60)	AVZ (n=40)	Media	1º (n=60)	AVZ (n=40)	Media	1º (n=60)	AVZ (n=40)	Media
N1	48,7%	45,0%	47,5%	46,0%	61,7%	60,0%	61,0%	33,3%	47,5%	39,0%
N2	57,3%	46,7%	55,0%	50,0%	43,3%	57,5%	49,0%	68,3%	80,0%	73,0%
N3	74,0%	70,0%	72,5%	71,0%	61,7%	72,5%	66,0%	85,0%	85,0%	85,0%
N4	18,7%	33,3%	17,5%	27,0%	21,7%	22,5%	22,0%	3,3%	12,5%	7,0%
N5	43,3%	31,7%	30,0%	31,0%	38,3%	47,5%	42,0%	71,7%	35,0%	57,0%
N6	34,3%	41,7%	42,5%	42,0%	25,0%	40,0%	31,0%	23,3%	40,0%	30,0%
N7	30,0%	26,7%	25,0%	26,0%	31,7%	30,0%	31,0%	25,0%	45,0%	33,0%
N8	29,3%	23,3%	17,5%	21,0%	40,0%	32,5%	37,0%	26,7%	35,0%	30,0%
N9	33,7%	38,3%	27,5%	34,0%	23,3%	37,5%	29,0%	28,3%	52,5%	38,0%
N10	43,0%	35,0%	35,0%	35,0%	46,7%	47,5%	47,0%	51,7%	40,0%	47,0%
N11	23,0%	23,3%	12,5%	19,0%	30,0%	42,5%	35,0%	6,7%	27,5%	15,0%
N12	46,3%	40,0%	42,5%	41,0%	36,7%	47,5%	41,0%	53,3%	62,5%	57,0%
Media	40,1%	37,9%	35,4%	36,9%	38,3%	44,8%	40,9%	39,7%	46,9%	42,6%

La PI2 planteaba la facilidad para identificar la calidad periodística en función de la proximidad geográfica del alumnado a la información. De las tres piezas publicadas en Argentina (Tabla 1), apenas en una –las supuestas vacaciones del expresidente de Bolivia, Evo Morales, en un yate costoso en las costas de Argentina, donde permanece asilado– el alumnado local mostró mayor nivel de coincidencia que sus colegas. En los tres ítems incluidos con origen en España, el alumnado local evidenció, de media, una mayor coincidencia con el grupo experto. Por su parte, en los textos referidos a temas chilenos, tampoco se obtuvieron resultados concluyentes, ya que, si bien en la noticia sobre el supuesto centro de torturas las y los estudiantes del país expresaron resultados más cercanos al del grupo experto, en el tema del brazalete reflejaron una destreza inferior al resto.

En las cuatro noticias con foco internacional, las habilidades para una correcta identificación de la calidad muestran una importante variedad de acuerdo con la temática. Así, el alumnado español evidencia menor destreza a la hora de valorar el ítem sobre incendios forestales en Argelia (N1) o el tema de Pfizer (N4), mientras que se acerca más al grupo de expertos que el de Argentina y Chile en los textos referidos a la NASA (N7) y a Biden (N12).

Los resultados señalan que no existe una relación significativa entre el origen de la publicación –convencional o pseudomedio– y la percepción de la calidad de las noticias por parte del alumnado. Como estableció el grupo experto, las y los estudiantes encuestados consideraron que parte de las informaciones publicadas por medios convencionales reunían cierta calidad, situándolas en un nivel medio, aunque su reconocimiento (48,1%) se dio en un porcentaje inferior del adecuado (60%). La valoración de las piezas extraídas de pseudomedios evidencia una evaluación más disonante con el valor de referencia. Así, mientras el grupo experto estableció que todas las informaciones de estos canales responden a una calidad mínima, el alumnado participante otorgó un nivel medio a más de la mitad de estas pseudoinformaciones (51,2%), lo que apunta a dificultades para detectar la escasa calidad de la información independientemente del canal de difusión.

3.3. Reconocimiento de los errores

Con el objetivo de examinar con mayor precisión la capacidad del alumnado en la detección de problemas de calidad informativa, se ha seleccionado un tema específico de cada país, referido a derechos y libertades, con implicaciones éticas en el tratamiento o expuestos a un elevado grado de polarización. De Argentina se optó por una noticia referida a un aborto no punible (N2); de Chile, por un supuesto caso de torturas (N11); y de España, por una acusación de ocupación de vivienda por una persona de origen marroquí (N9). Además, se incluyeron dos ítems referidos a la pandemia: uno sobre la aprobación de la vacuna de Pfizer (N4) y otro sobre las evidencias de Biden en relación con el origen de la COVID-19 (N12). El grupo experto otorgó una calidad mínima a las cinco piezas y señaló qué problemas específicos presentaba cada una.

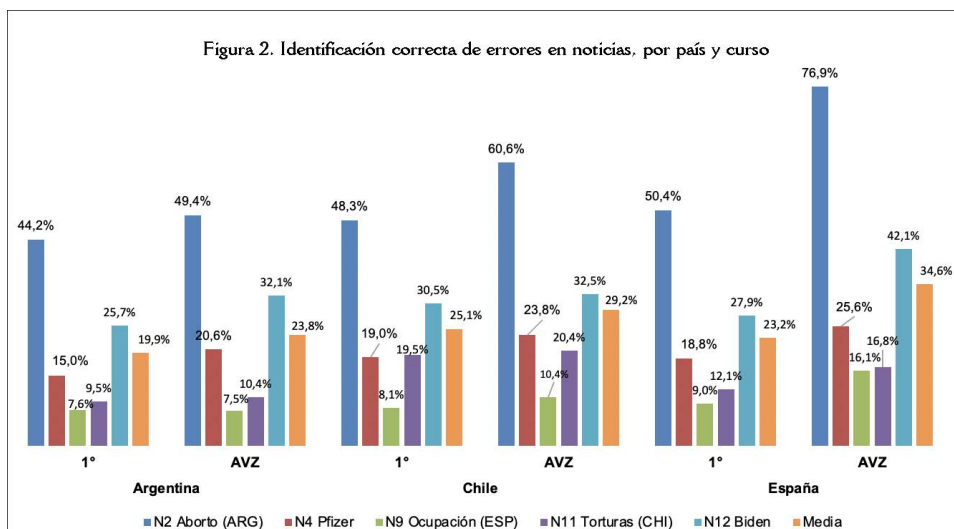
Los resultados (Tabla 3) de las frecuencias porcentuales de errores identificados correctamente por el alumnado para los cinco ítems señalan dificultades para detectar los problemas observados por el grupo experto, con un 25,3% del total de los errores posibles. Los datos apuntan que un mayor grado de formación mejora la competencia del alumnado de Periodismo y Comunicación en la detección de

problemas de calidad informativa, en una horquilla de correcta observación que va del 19,9% entre el alumnado de primer año de Argentina al 34,6% de avanzado de España. La proporción de errores identificados difiere significativamente a través de los cursos ($p=0,02396$). Si se considera la habilidad por país, el alumnado en España logró identificar con éxito un mayor porcentaje de errores (27,7%), seguido del de Chile (26,7%), mientras que las y los estudiantes de Argentina fueron quienes reconocieron un menor número de los problemas señalados por el grupo experto (21,4%). De este modo, las diferencias entre países pueden considerarse estadísticamente significativas al contrastar los resultados entre Argentina y Chile ($p=0,000002$) y Argentina y España ($p=<0,00001$), aunque no entre Chile y España ($p=0,3687$).

	Argentina			Chile			España			Total
	1°	AVZ	Total	1°	AVZ	Total	1°	AVZ	Total	
Errores observables	559	426	985	656	495	1151	629	595	1224	3360
Errores correctamente identificados	358	285	643	451	350	801	417	415	832	2276
% sobre total de errores correctos detectables	19,9	23,8	21,4	25,1	29,2	26,7	23,2	34,6	27,7	25,3

La proximidad geográfica a un suceso por parte del alumnado puede favorecer en algunos casos una mayor capacidad para identificar con éxito los problemas de calidad (Figura 2), pero no de forma concluyente. Aunque en la evaluación de la N9, contextualizada en Madrid, el estudiantado de España demostró mayor destreza que la media de los otros países –en primero y avanzado–, apenas reconoció de manera correcta el 12,6% de los errores. De los cinco contenidos sometidos a evaluación, esta es la pseudoinformación que mostró mayor dificultad para el adecuado reconocimiento de los errores de calidad. De hecho, solo la ausencia de contraste de fuentes (observado por los tres grupos) y el incumplimiento de la ética periodística (señalado por el alumnado de España) contaron con una identificación significativa.

En la misma línea, en la N11, enmarcada en Chile, el estudiantado del país evidenció mayor capacidad para detectar con éxito problemas de calidad, tanto en primer curso (19,5%) como en avanzado (20,4%). No obstante, es después de la N9 el contenido que menor porcentaje de coincidencia grupo experto-alumnado de Chile concentra (19,9%). En este caso, el alumnado de los cursos avanzados de los tres países reconoció adecuadamente que la información no contrastaba fuentes y, algunos grupos particulares, también identificaron la redacción inapropiada (Avanzado: España) o la presencia de especulaciones en detrimento de los datos (ambos niveles de Chile).



La N2, situada en Argentina, fue el contenido en el que un mayor porcentaje de encuestados identificó correctamente los errores. No obstante, el alumnado local logró la tasa de aciertos inferior: las y los estudiantes de avanzado del país indicaron correctamente el 49,4% de las inexactitudes, superada en

once puntos por el grupo de Chile y en 27 por el de España. La mayor parte indicó adecuadamente que la noticia no identifica correctamente las fuentes, además de no contrastarlas (Avanzado: Chile), presentar una redacción inadecuada (Avanzado: España) y mezclar datos objetivos y opinión (Avanzado: Argentina y ambos niveles de España).

Por último, las dos piezas vinculadas a la COVID-19 ofrecieron mejores resultados que la N9 (9,8% de promedio general) y la N11 (14,7%) en cuanto a la capacidad del alumnado para observar problemas de calidad informativa, quedando solo por detrás de las habilidades demostradas ante la N2 (57%). Tanto en el caso de la N12 (el 31,8% de equivocaciones correctamente detectadas) como en la N4 (el 20,4%), fue el alumnado de cursos avanzados en España el que señaló con mayor precisión qué errores mostraban estas publicaciones. Las respuestas de las y los estudiantes demostraron menor éxito en la información vinculada a Pfizer (N4), ante la que supieron identificar entre el 15% de los errores (1º curso: Argentina) y el 25,6% (Avanzado: España), especialmente relacionados con la mezcla de datos objetivos y opinión y con el no contraste de fuentes. En el caso de la N12, los errores adecuadamente identificados fueron más, y se movieron entre el 25,7% (1º curso: Argentina) y el 42,1% (Avanzado: España), sobre todo a propósito de la presencia de especulaciones y la incorrecta gestión de las fuentes.

3.4. Autocompetencia percibida en la identificación de desinformación

El alumnado participante en el estudio expresa una autopercepción media-notable para diferenciar información de pseudoinformación, con una valoración de 3,46 sobre 5 (Tabla 4), que representa la competencia máxima. El test chi-cuadrado confirma la existencia de una relación estadísticamente significativa ($p=0,000499$) entre la competencia propia para detectar la desinformación y el país y curso al que pertenece el alumnado.

La autocompetencia percibida por cursos muestra un incremento de esta capacidad a medida que se accede a los avanzados, con un aumento de casi medio punto entre el alumnado de primer año (3,28) y el de los finales (3,73) como promedio de los tres países. No obstante, las diferencias entre países y cursos son sustanciales. En Chile, más de un tercio del alumnado de cursos avanzados se considera muy competente en detección de desinformación, mientras que esta cifra se reduce a un 25% en Argentina y un 15% en España. En los tres casos, el aumento respecto a la valoración máxima concedida en primer curso resulta relevante. En este nivel de estudios de grado, las capacidades medias (puntuación de 3 y 4 sobre 5) ofrecen diferencias importantes, con un 90% de alumnado chileno que valora su competencia en estas franjas, frente a un 83% en España y un 72% en Argentina.

	Argentina		Chile		España	
	1º	AVZ	1º	AVZ	1º	AVZ
Coincidencia con la calidad establecida por el grupo experto	37,9%	35,4%	38,3%	44,8%	39,7%	46,9%
Media	36,9%		40,9%		42,6%	
Total	40,1					
Autopercepción de la destreza para detectar desinformación (de 1 a 5)	3,23	3,65	3,48	3,95	3,13	3,6
Media	3,4		3,67		3,32	
Total	3,46					
1	5%	3%	2%	5%	0%	0%
2	15%	10%	2%	3%	15%	13%
3	40%	33%	50%	20%	58%	30%
4	32%	30%	40%	38%	25%	43%
5	8%	25%	7%	35%	2%	15%

La autocompetencia media para detectar la desinformación varía entre los tres países, en una horquilla entre 3,32 (España) y 3,67 (Chile). Cuando se compara la autopercepción de la desinformación con la habilidad en la correcta identificación de la calidad, los resultados revelan un contraste importante. En el caso de Chile, una mayor seguridad no tiene una réplica equiparable en la identificación de la calidad. Entre el alumnado argentino se tiene una posición media en la confianza, pero una menor habilidad a

la hora de detectar las fragilidades en la calidad periodística. Asimismo, las y los estudiantes españoles, con menor seguridad en su potencial, se muestran más preparados para detectar problemas de calidad, aunque los resultados globales apenas superan en dos puntos la media global.

4. Discusión y conclusiones

En un contexto de desinformación y debate sobre sus efectos (Bennett & Livingston, 2018), este estudio pone el foco sobre un tema prioritario en la formación de futuros periodistas (Ireton & Posetti, 2018): su capacidad para reconocer la calidad periodística como piedra de toque para identificar contenidos falsos. Diversas investigaciones han analizado en los últimos años la competencia mediática del alumnado universitario y su percepción sobre la desinformación (Mendiguren et al., 2020; Catalina-García et al., 2019). Este estudio va un paso más allá para evaluar las destrezas críticas del alumnado llamado a liderar la lucha contra la desinformación, a través de un estudio comparativo.

Los resultados muestran dificultades relevantes en seis de cada diez estudiantes para identificar la calidad de la información, lo que apunta a serios problemas de futuro para desarrollar su actividad, puesto que el reconocimiento de los estándares periodísticos es una cualidad indispensable para la correcta praxis profesional (Meier, 2019). Aunque las destrezas mejoran a medida que avanza la formación, la evolución está lejos de considerarse óptima, puesto que no alcanza siquiera a la mitad del alumnado. Del mismo modo, pese a que las diferencias entre algunos de los países son significativas, en ninguno se alcanza una capacidad excelente. Ni siquiera en las noticias procedentes de pseudomedios se observa una mayor destreza en el reconocimiento, lo que evidencia las dificultades que enfrentan en un contexto híbrido de comunicación.

Los obstáculos para identificar la desinformación se ponen de manifiesto al comparar los errores detectados con los del grupo experto. Junto a la constatación de que solo una cuarta parte de ellos fueron identificados con éxito, el estudio centrado en cinco noticias ofrece resultados significativos sobre estas capacidades. En primer lugar, la correcta identificación de errores de calidad es mayor en las noticias relacionadas con la pandemia, lo que apunta a que el alumnado puede encontrarse más alerta ante informaciones vinculadas con el COVID-19 como consecuencia de las campañas de concienciación ante la infodemia (Salaverría et al., 2020). En segundo lugar, las dificultades para detectar la desinformación en contenidos que han circulado en sus propios países y que han desmentido plataformas de verificación y medios convencionales ponen de manifiesto dos cuestiones. Por una parte, los limitados efectos de estos desmentidos (Guess et al., 2018), incluso entre un grupo diana como el alumnado de periodismo. Por otra, los efectos que puede tener la polarización (Vicario et al., 2019) en torno a temáticas como la despenalización del aborto en Argentina y la «amenaza» de la migración promovida por la ultraderecha en España a la hora de identificar problemas de calidad en su contexto. En tercer lugar, estos datos contrastan con la autopercepción sobre las capacidades que muestra el alumnado, muy por encima de los resultados demostrados.

Si bien el consumo de medios entre alumnado de periodismo y comunicación refleja la tendencia general de la población a una dieta basada en redes y medios digitales (Newman et al., 2021), es significativo que el grupo de estudiantes avanzados de España –el que más errores supo identificar correctamente–, es también el que expresó, en mayor porcentaje, seguir la actualidad a través de la prensa. Ello apunta a que la apuesta por medios de calidad reconocida podría favorecer la capacidad de interiorizar criterios para reconocer contenidos falsos.

Las conclusiones de esta investigación plantean un serio reto de cara a la formación de las y los periodistas. El trabajo de competencias en la producción de información de actualidad que se realiza en los centros de enseñanza debe complementarse con un ejercicio de mejora de la capacidad crítica en la selección y la evaluación de contenidos periodísticos, así como de las herramientas colaborativas de verificación (Bhaskaran et al., 2017) de las y los futuros profesionales. La práctica de consumo de información de calidad y su adecuado reconocimiento por medio de las características que la identifican debe comprenderse como una herramienta útil para la formación de periodistas con criterios suficientes para aportar certidumbre informativa en un contexto híbrido de comunicación marcado por el incremento de la circulación de contenidos falsos.

Esta investigación presenta limitaciones que abren la puerta a nuevos estudios que puedan incluir una muestra más elevada, nuevas temáticas y formatos periodísticos, o propuestas comparativas, entre diferentes universidades de los países analizados u otros, con el objetivo de contrastar el alcance de los resultados. Asimismo, sería relevante poder ampliar la presente investigación con grupos focales que permitan profundizar de forma cualitativa en las dificultades encontradas.

Notas

¹No identifica fuentes. No contrasta fuentes. Basada en especulaciones, sin datos. No aporta datos para confirmar el titular. Mezcla datos objetivos y opinión. Incumple la ética periodística (tratamiento de grupos vulnerables o derechos y libertades). Redacción inapropiada para un registro informativo. Contiene errores gramaticales. Incongruente relación entre titular/texto. Incluye siglas no identificadas. No identifica la localización del suceso. Otros.

Contribución de Autores

Idea, D.P.; Revisión de literatura (estado del arte), A.C., D.P., R.T., P.C.; Metodología, D.P., A.C.; Análisis de datos, D.P., A.C., R.T., P.C.; Resultados, D.P., A.C., R.T., P.C.; Discusión y conclusiones, D.P., A.C., R.T.; Redacción (borrador original), D.P., A.C.; Revisiones finales, D.P., A.C., R.T.; Diseño del Proyecto y patrocinios, D.P., A.C.

Apoyos

El trabajo se enmarca en el Proyecto I+D+i «Flujos de desinformación, polarización y crisis de la intermediación mediática (Disflows)», subvencionado por el Ministerio de Ciencia e Innovación y la Agencia Estatal de Investigación (PID2020-113574RB-I00).

Referencias

- Antunes-Sobral, F., & Nina-De-Morais, N.S. (2020). Información falsa en la red: la perspectiva de un grupo de estudiantes universitarios de comunicación en Portugal. *Prisma Social*, 29, 172-194. <https://bit.ly/33VhOXP>
- Bennett, W.L., & Livingston, S. (2018). The disinformation order: Disruptive communication and the decline of democratic institutions. *European Journal of Communication*, 33(2), 122-139. <https://doi.org/10.1177/0267323118760317>
- Bhaskaran, H., Mishra, H., & Nair, P. (2017). Contextualizing fake news in post-truth era: Journalism education in India. *Asia Pacific Media Educator*, 27(1), 41-50. <https://doi.org/10.1177/1326365X17702277>
- Casero-Ripollés, A. (2012). Beyond newspapers: News consumption among young people in the digital era. [Más allá de los diarios: el consumo de noticias de los jóvenes en la era digital]. *Comunicar*, 39, 151-158. <https://doi.org/10.3916/C39-2012-03-05>
- Catalina-García, B., Sousa, J.P., & Sousa, L.C. (2019). Consumo de noticias y percepción de fake news entre estudiantes de Comunicación de Brasil. *Revista de Comunicación*, 18(2), 93-115. <https://doi.org/10.26441/RC18.2-2019-A5>
- Chadwick, A. (2017). *The hybrid media system: Politics and power*. Oxford University Press. <https://doi.org/10.1093/oso/9780190696726.001.0001>
- Cruz, M., & Morais, N.S. (2020). *Fake news identification: Are future communication professionals prepared?* [Conference]. Proceedings of EDULEARN20 online conference. <https://doi.org/10.21125/edulearn.2020.1959>
- Eger, L., Egerová, D., Micík, M., Varga, E., Czeglédi, C., Tomczyk, L., & Sládkayová, M. (2020). Trust building and fake news on social media from the perspective of university students from four Visegrad countries. *Communication Today*, 11(1), 73-88. <https://bit.ly/33UVvFQ>
- Franklin, B. (2014). The future of journalism: In an age of digital media and economic uncertainty. *Journalism Studies*, 15(5), 481-499. <https://doi.org/10.1080/1461670X.2014.930254>
- Gamir-Ríos, J., & Tarullo, R. (2022). Complejidad técnica y funciones textuales de la desinformación desmentida en Argentina durante 2020. *AdComunica*, 23, 97-118. <https://doi.org/10.6035/adcomunica.6299>
- García-Ruiz, R., Ramírez-García, A., & Rodríguez-Rosell, M. (2014). Media literacy education for a new prosumer citizenship. [Educación en alfabetización mediática para una nueva ciudadanía prosumidora]. *Comunicar*, 43, 15-23. <https://doi.org/10.3916/C43-2014-01>
- Gómez-Mompart, J., Gutiérrez-Lozano, J., & Palau-Sampio, D. (2015). Spanish journalists and the loss of news quality: Professional judgements. [Los periodistas españoles y la pérdida de la calidad de la información: El juicio profesional]. *Comunicar*, 45, 143-150. <https://doi.org/10.3916/C45-2015-15>
- Gómez-Mompart, J.L., & Palau-Sampio, D. (2013). El reto de la excelencia. Indicadores para medir la calidad periodística. In J. Gómez-Mompart, J. G. Lozano, & D. Palau-Sampio (Eds.), *La calidad periodística. Teorías, investigaciones y sugerencias profesionales* (pp. 18-34). UAB, UPF, UJI & UV. <https://doi.org/10.7203/PUV-ALG26-9164-8>
- Grassau, D., Valenzuela, S., Bachmann, I., Labarca, C., Mujica, C., Halpern, D., & Puente, S. (2019). *Estudio de opinión pública: Uso y evaluación de los medios de comunicación y las redes sociales durante el estallido social en Chile*. [Diapositiva de PowerPoint]. Comunicaciones UC. <https://bit.ly/31YBQ3A>
- Guess, A., Nyhan, B., & Reifler, J. (2018). Selective exposure to misinformation: Evidence from the consumption of fake news during the 2016 US presidential campaign. *European Research Council*, 9(3). <https://bit.ly/3H1FCHM>
- Gutiérrez-Coba, L., Coba-Gutiérrez, P., & Gómez-Díaz, J.A. (2020). Noticias falsas y desinformación sobre el covid-19: Análisis comparativo de seis países iberoamericanos. *Revista Latina de Comunicación Social*, 78, 237-264.

- <https://doi.org/10.4185/RLCS-2020-1476>
- Halpern, D., Valenzuela, S., Katz, J., & Miranda, J.P. (2019). From belief in conspiracy theories to trust in others: which factors influence exposure, believing and sharing fake news. In *International conference on human-computer interaction* (pp. 217-232). Springer. https://doi.org/10.1007/978-3-030-21902-4_16
- Herrero-Diz, P., Conde-Jiménez, J., Tapia-Frade, A., & Varona-Aramburu, D. (2019). The credibility of online news: an evaluation of the information by university students. *Cultura y Educación, 31*, 407-435. <https://doi.org/10.1080/11356405.2019.1601937>
- Iretón, C., & Posetti, J. (2018). *Journalism, fake news & disinformation: Handbook for journalism education and training*. Unesco Publishing. <https://bit.ly/3H9ZqIV>
- Lacy, S., & Rosenstiel, T. (2015). *Defining and measuring quality journalism*. Rutgers School of Communication and Information. <https://bit.ly/3ekmk3Q>
- Leeder, C. (2019). How college students evaluate and share “fake news” stories. *Library & Information Science Research, 3*(3), 41-41. <https://doi.org/10.1016/j.lisr.2019.100967>
- Madrid-Morales, D., Wasserman, H., Gondwe, G., Ndlovu, K., Sikanku, E., Tully, M., Umejei, E., & Uzuegbunam, C. (2021). Motivations for sharing misinformation: A comparative study in six Sub-Saharan African countries. *International Journal of Communication, 15*, 1200-1219. <https://bit.ly/3HICEI9>
- Martín-Herrera, I., & Micalletto-Belda, J.P. (2021). Opiniones y actitudes de los estudiantes universitarios de Comunicación ante las fake news. Diagnóstico en un ecosistema docente. *Comunicación y Hombre, 17*, 193-206. <https://doi.org/10.32466/eufv-cyh.2021.17.661.193-206>
- Martín-Jiménez, V., Reguero-Sanz, I., Berdón-Prieto, P., & Herrero-Izquierdo, J. (2021). Infodemia y percepción del relato mediático: Los estudiantes de periodismo en España ante la COVID-19. *Obets, 16*(2), 361-376. <https://doi.org/10.14198/OBETS2021.16.2.09>
- Masip, P., Suau, J., & Ruiz-Caballero, C. (2020). Percepciones sobre medios de comunicación y desinformación: Ideología y polarización en el sistema mediático español. *Profesional de la Información, 5*(5), 29-29. <https://doi.org/10.3145/epi.2020.sep.27>
- Mcdougall, J. (2019). Media literacy versus fake news: Critical thinking, resilience and civic engagement. *Media Studies, 10*(19), 29-45. <https://doi.org/10.20901/ms.10.19.2>
- Meier, K. (2019). Quality in journalism. *The International Encyclopedia of Journalism Studies*, (pp. 1-8). <https://doi.org/10.1002/9781118841570.iejs0041>
- Mendiguren, T., Pérez-Dasilva, J., & Meso-Ayerdi, K. (2020). Actitud ante las fake news: Estudio del caso de los estudiantes de la Universidad del País Vasco. *Revista de Comunicación, 19*(1), 171-184. <https://doi.org/10.26441/RC19.1-2020-A10>
- Newman, N., & Fletcher, R. (2017). *Bias, bullshit and lies: Audience perspectives on low trust in the media*. Reuters Institute for the Study of Journalism. <https://doi.org/10.2139/ssrn.3173579>
- Newman, N., Fletcher, R., Schulz, A., Andi, S., Graig, T., & Nielsen, R.K. (2021). *Reuters Institute Digital News Report 2020*. Reuters for the Study of Journalism. <https://bit.ly/3Jeo9hc>
- Nielsen, R.K., Fletcher, R., Newman, N., Brennen, J.S., & Howard, P.N. (2020). *Navigating the 'Infodemic': How people in six countries access and rate news and information about coronavirus*. Reuters Institute for the Study of Journalism. <https://bit.ly/3eixbeH>
- Palau-Sampio, D. (2021). Pseudo-media sites, polarization, and pandemic skepticism in Spain. *Frontiers in Political Science, 84*. <https://doi.org/10.3389/fpos.2021.685295>
- Paniagua-Rojano, F., Seoane-Pérez, F., & Magallón-Rosa, R. (2020). Anatomía del bulo electoral: La desinformación política durante la campaña del 28-A en España. *CIDOB d'Afers Internacionals, 124*, 123-146. <https://doi.org/10.24241/rcai.2020.124.1.123>
- Pérez-Escoda, A., Barón-Dulce, G., & Rubio-Romero, J. (2021). Mapeo del consumo de medios en los jóvenes: Redes sociales, 'fake news' y confianza en tiempos de pandemia. *IndexComunicación, 11*(2), 187-208. <https://doi.org/10.33732/ixc/11/02Mapeod>
- R Core Team (Ed.) (2020). *R: A language and environment for statistical computing*. R Foundation for Statistical Computing. <https://bit.ly/3KhLOYV>
- Rodríguez-Virgili, J., Serrano-Puche, J., & Fernández, C.B. (2021). Digital disinformation and preventive actions: perceptions of users from Argentina, Chile, and Spain. *Media and Communication, 9*(1), 323-337. <https://doi.org/10.17645/mac.v9i1.3521>
- Romero-Rodríguez, L.M., & Aguaded, I. (2016a). Consumo informativo y competencias digitales de estudiantes de periodismo de Colombia, Perú y Venezuela. *Convergencia Revista de Ciencias Sociales, 70*, 35-57. <https://doi.org/10.29101/crcs.v23i70.3806>
- Romero-Rodríguez, L.M., & Aguaded, I. (2016b). The economic dis-information in Spain: Case study of BFA-Bankia and its IPO. *Communication & Society, 29*(1), 37-61. <https://doi.org/10.15581/003.29.1.37-51>
- Ryfe, D. (2019). The warp and woof of the field of journalism. *Digital Journalism, 7*(7), 844-859. <https://doi.org/10.1080/21670811.2018.1517605>
- Salaverría, R. (2021). *Entender y combatir la desinformación sobre ciencia y salud*. Ministerio de Ciencia e Innovación. <https://bit.ly/32INLlj>
- Salaverría, R., Buslón, N., López-Pan, F., León, B., López-Goñi, I., & Erviti, M.C. (2020). Desinformación en tiempos de pandemia: tipología de los bulos sobre la Covid-19. *Profesional de la Información, 3*(3), 29-29. <https://doi.org/10.3145/epi.2020.may.15>
- Silveira, P. (2020). Fake news consumption through social media platforms and the need for media literacy skills: a real challenge for Z Generation. In *Proceedings of INTED2020*, volume 2. <https://doi.org/10.21125/inted.2020.1063>

- Tarullo, R., & Frezzotti, Y. (2021). Ver no siempre es creer: El uso juvenil de Instagram como canal de información y noticias falsas sobre COVID-19. *Cuadernos de Información y Comunicación*, (136), 24-24. <https://doi.org/10.18682/cdc.vi136.5039>
- Tejedor, S., Cervi, L., Martínez, F., & Tusa, F. (2021a). Principales motivaciones en el uso de redes sociales en estudiantes de Comunicación: Perspectiva comparada entre Colombia. *Journal of Iberian and Latin American Research*, 27(1), 163-182. <https://doi.org/10.1080/13260219.2021.1947353>
- Tejedor, S., Portalés-Oliva, M., Carniel-Bugs, R., & Cervi, L. (2021b). Journalism students and information consumption in the era of fake news. *Media and Communication*, 9(1), 338-350. <https://doi.org/10.17645/mac.v9i1.3516>
- Vicario, M.D., Quattrociochi, W., Scala, A., & Zollo, F. (2019). Polarization and fake news: Early warning of potential misinformation targets. *ACM Transactions on the Web*, 13(2), 1-22. <https://doi.org/10.1145/3316809>



www.bubuskiski.es



 www.youtube.com/c/CanalBubuskiski

 www.facebook.com/Bubuskiski

 www.twitter.com/bubuskiski